

**Дніпровський державний технічний університет
Соціологічна лабораторія кафедри соціології**



**ЗДОБУВАЧІ 1-2 КУРСІВ ПЕРШОГО (БАКАЛАВРСЬКОГО)
РІВНЯ ВИЩОЇ ОСВІТИ**

РЕЗУЛЬТАТИ ОПИТУВАННЯ

АНАЛІТИЧНИЙ ЗВІТ ТА ІНФОГРАФІКА



**Кам'янське
2021**

МЕТОДОЛОГІЯ ОПИТУВАННЯ

Метод дослідження – анонімне електронне анкетування за спеціально розробленим інструментарієм, розміщеним на офіційному web-сайті Дніпровського державного технічного університету за адресою <http://pzs.dstu.dp.ua/poll/index.html>.

Цільова аудиторія – здобувачі 1-2 курсів першого (бакалаврського) рівня вищої освіти ДДТУ.

Мета дослідження – вивчення думок і поглядів здобувачів 1-2 курсів першого (бакалаврського) рівня вищої освіти, які навчаються у ДДТУ.

Задачі дослідження:

- Виявити думки здобувачів першого (бакалаврського) рівня вищої освіти Дніпровського державного технічного університету стосовно проходження практики;
- Визначити думку здобувачів стосовно кураторів груп;
- з'ясувати, які соціальні мережі використовують здобувачі першого(бакалаврського) рівня вищої освіти, які навчаються у ДДТУ
- визначити, чи справдилися очікування здобувачів стосовно навчання у ДДТУ.

Основні етапи дослідження включали:

- розробку анкети та супровідного інструментарію,
- розробку вибірки;
- проведення опитування здобувачів вищої освіти;
- контроль якості виконаної роботи, введення та перевірку даних на логічні помилки,
- підготовку остаточного масиву даних, таблиць розподілів та аналітичного звіту.

Вибіркова сукупність становить 121 особу, що з 95% ймовірністю забезпечує помилку репрезентації у 5%. Використана випадкова вибірка за методом простого ймовірного відбору, репрезентативна за спеціальностями випускників.

1. ЧИ СПРАВДИЛИСЯ ВАШІ ОЧІКУВАННЯ ЩОДО НАВЧАННЯ У ДДТУ

На питання «Чи справдилися Ваші очікування щодо навчання у ДДТУ?» більшість респондентів (77,7%) відповіли позитивно; 11,6% відзначили, що навчання у ДДТУ краще від очікувань; 10,7% респондентів дали негативну відповідь.

Чи справдилися вашу очікування щодо навчання у ДДТУ?



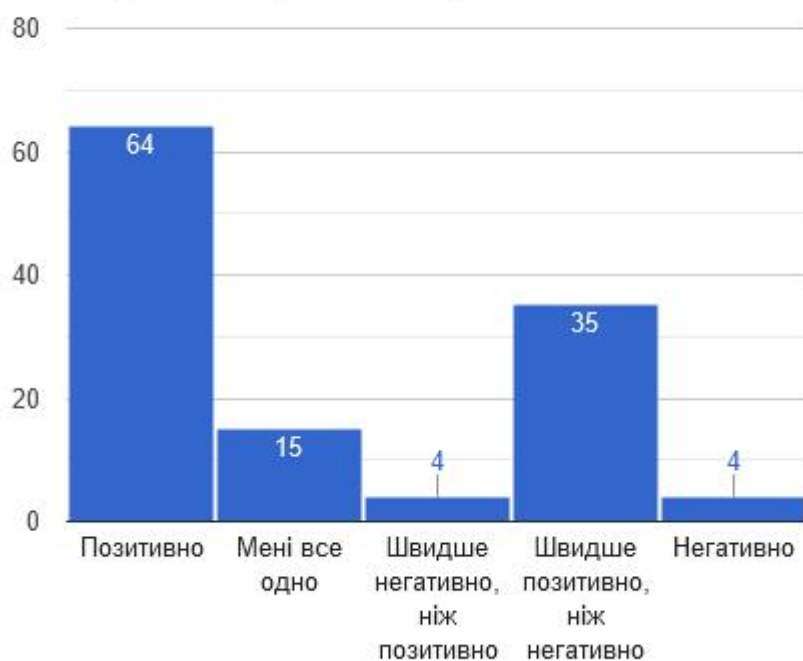
2. СУВОРА ПЕРЕВІРКА ВІДВІДУВАНOSTІ З БОКУ ДЕКАНАТУ ЧИ ВИКЛАДАЧА

Стосовно суворої перевірки відвідуваності з боку деканату чи викладача мотивує 51% здобувачів відвідувати заняття; 41% відповіли «скоріше так, ніж ні»; 13% - скоріше Ні; і 15% опитаних дали однозначно негативну відповідь.

3. ПОЕТАПНА ЗДАЧА ЗАЛІКІВ ТА ІСПИТІВ (ВІДСУТНІСТЬ ПІДСУМКОВОЇ СЕСІЇ)

Поетапну задачу заліків та іспитів (відсутність підсумкової сесії) схвалюють 52,5% здобувачів; 28,7% опитаних відповіли «скоріше ТАК, ніж НІ». Швидше негативно ставляться до поетапної задачі заліків та іспитів 3,3%. Така ж (3,3%) кількість здобувачів дала негативну відповідь.

Як ви ставитесь до поетапної задачі заліків та іспитів (відсутність підсумкової сесії)?



4. ЧИ ЗАДОВОЛЕНІ ВИ РЕЗУЛЬТАТАМИ ПРОХОДЖЕННЯ ПРАКТИКИ?

65,8% респондентів задоволені результатами проходження практики. Вони отримали реальний практичний досвід, навички та вміння для майбутньої роботи. 28,1% здобувачів не зовсім задоволені результатами проходження практики. Вони ознайомилися з роботою, але особливих навичок та вмінь не набули. 6,1% респондентів відповіли, що вони не задоволені результатами.

5. З ЯКИМИ ПРОБЛЕМАМИ ВИ СТИКАЛИСЯ ПІД ЧАС ПРОХОДЖЕННЯ ПРАКТИКИ?

Стосовно проблем, з якими стикнулися здобувачі у ході виробничої практики, відповіді розподілилися таким чином:

- Неможливість застосувати теоретичні знання у практичній діяльності (11%)
- Погані умови праці (3,7%)
- Відсутність заробітної плати за період проходження практики (44%)
- Відсутність розуміння своїх прав та обов'язків (3,7%)
- Погане ставлення з боку працівників, де проходить практика (3,7%)
- Інші причини (33,9%)

6. ПРИ ЯКИХ УМОВАХ ВИ ПІШЛИ Б НА ПРАКТИКУ ІЗ ЗАДОВОЛЕННЯМ?

На питання «При яких умовах Ви пішли б на виробничу практику із задоволенням?» 47,5% здобувачів відзначили можливість заробляти гроші під час проходження практики; 30% назвали можливість працевлаштування на базі практики; 12,5% відзначили можливість пройти практику на сучасному виробництві та 10% - можливість проходження практики за кордоном.

При яких умовах ви пішли б на виробничу практику з задоволенням?



7. ОЦІНІТЬ РОБОТУ КУРАТОРА ВАШОЇ ГРУПИ

Оцінки респондентами роботи куратора (за 10-бальною шкалою) розподілилися таким чином:

10 балів – 57,9%;

9 балів – 16,5%;

8 балів – 13,2%;

7 балів – 5%;

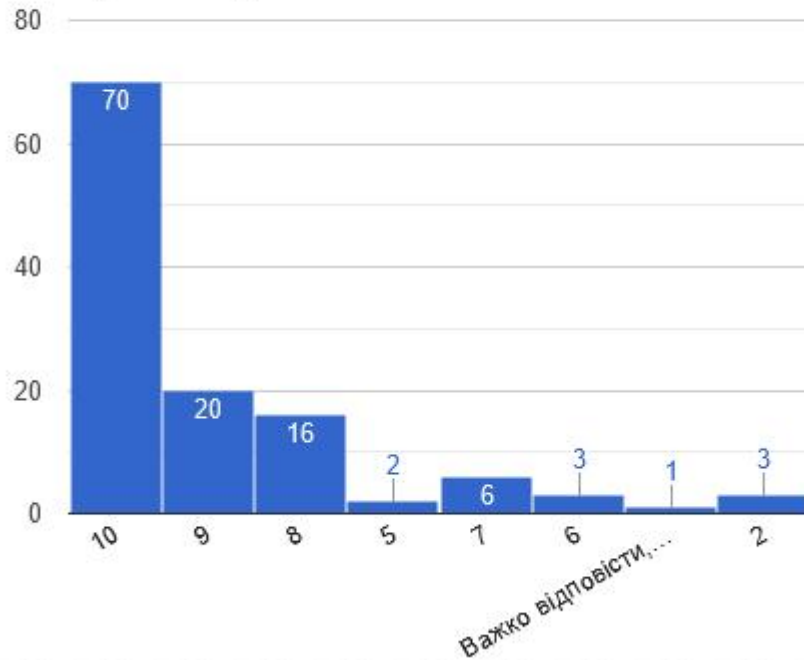
6 балів – 2,5%;

5 балів – 1,7%;

2 бала – 2,5%

0,8% зазначили, що їм важко відповісти.

Оцініть роботу куратора Вашої групи за 10-ти бальною шкалою (1- повністю незадоволений, а 10 - повністю задоволений)



8. ЯКІ СОЦІАЛЬНІ МЕРЕЖІ ВИ ВИКОРИСТОВУЄТЕ НАЙЧАСТІШЕ?

Стосовно використання соціальних мереж відповіді розподілилися таким чином:

- Instagram 35,2%
- Facebook 34,4%

9. ЯКБИ ВАМ ДОВЕЛОСЯ ВИБИРАТИ СПЕЦІАЛЬНІСТЬ ТА ЗВО ЗНОВУ, ЯК БИ ВИ ВЧИНИЛИ?

На запитання «Якби Вам довелося вибирати спеціальність та ЗВО знову, як би Ви вчинили?» здобувачі відповіли таким чином:

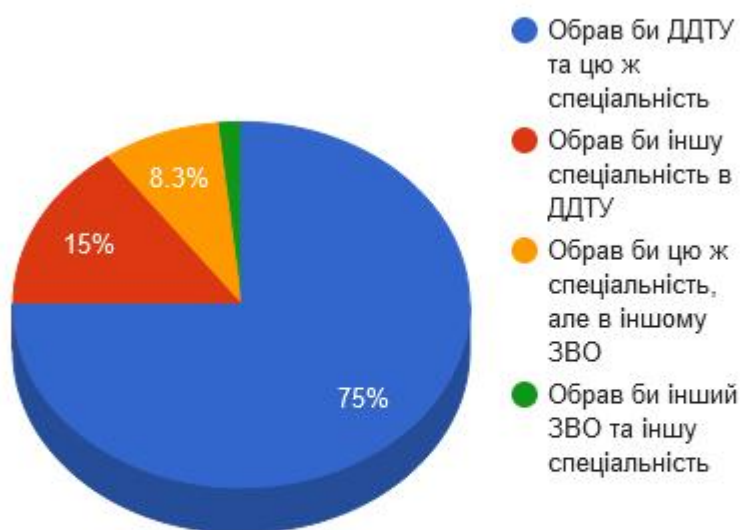
75% - обрав би ДДТУ та цю ж спеціальність

15% - обрав би іншу спеціальність у ДДТУ

8,3% - обрав би цю спеціальність, але в іншому ЗВО

1,7% - обрав би інший ЗВО та іншу спеціальність.

Якби вам довелося вибирати спеціальність і ЗВО знову, як би ви вчинили?



10. ЧИ ВПЛИВАЮТЬ ВАШІ ПРОПУСКИ ЗАНЯТЬ НА АКАДЕМІЧНУ УСПІШНІСТЬ?

Стосовно впливу пропусків на академічну успішність 22,7% опитаних відповіли позитивно; 46,4% відповіли «скоріше ТАК, ніж НІ»; 18,2% - скоріше НІ; та 12,7% відповіли негативно.

ЗАГАЛЬНІ ВИСНОВКИ ТА РЕКОМЕНДАЦІЇ

Узагальнюючи отримані дані, можна відзначити, що більшість опитаних (77,7%) вважають, що їх очікування стосовно навчання у ДДТУ справдилися. Цікавим фактом є те, що 11,6% відзначили, що навчання у ДДТУ краще від очікувань. Доцільним було б проведення дослідження з метою виявлення негативних вражень та невиправданих сподівань, оскільки 10,7% респондентів дали негативну відповідь.

До поетапної здачі заліків та іспитів (відсутність підсумкової сесії) більшість респондентів ставляться позитивно – вона була схвалена 52,5% здобувачів; 28,7% опитаних відповіли «скоріше ТАК, ніж НІ». Такі показники доводять бажаність поетапної здачі заліків та іспитів, оскільки негативних відповідей було отримано небагато. Швидше негативно ставляться до поетапної здачі заліків та іспитів 3,3%. Така ж (3,3%) кількість здобувачів дала негативну відповідь.

65,8% респондентів задоволені результатами проходження практики. Вони отримали реальний практичний досвід, навички та вміння для майбутньої роботи. 28,1% здобувачів не зовсім задоволені результатами проходження практики. Вони ознайомилися з роботою, але особливих навичок та вмінь не набули. 6,1% респондентів відповіли, що вони не задоволені результатами. В цілому можна зазначити позитивну ситуацію у цій царині. Проте дослідження виявило такі проблеми, з якими стикнулися здобувачі у ході виробничої практики, відповіді розподілилися таким чином: неможливість застосувати теоретичні знання у практичній діяльності, погані умови праці, відсутність заробітної плати за період проходження практики, відсутність розуміння своїх прав та обов'язків, погане ставлення з боку працівників, де проходить практика.

Вагома частка опитаних (33,9%) зазначила, що є інші причини (не запропоновані у відповідях анкети), що доводить необхідність використання більш досконалого соціологічного інструментарію при проведенні такого роду досліджень з метою виявлення конкретних причин незадоволення здобувачів.

На запитання «Якби Вам довелося вибирати спеціальність та ЗВО знову, як би Ви вчинили?» здобувачі відповіли таким чином:

75% - обрав би ДДТУ та цю ж спеціальність

15% - обрав би іншу спеціальність у ДДТУ

8,3% - обрав би цю спеціальність, але в іншому ЗВО

1,7% - обрав би інший ЗВО та іншу спеціальність.

Більшість відповідей є позитивними, що свідкує про задовільну роботу викладачів ДДТУ та потужній арсенал компетенцій, які набувають здобувачі у ході навчання.